

Задания для обучающихся.
Культура дома, дизайн и технологии.
Теоретический тур

Время выполнения заданий 45 минут

За каждое правильно выполненное задание с 1 по 10 – 1 балл.

11 творческое задание – 5 баллов

Максимальное количество баллов - 15

Обведите кружком правильные ответы, впишите слова (1-10)

1. Выберите правильный ответ

Часть природной среды, преобразованная, приспособленная людьми, называется.....

А. стратосферой;

+ Б. техносферой;

В. атмосферой;

Г. ионосферой.

2. Выберите правильный ответ

— **На предприятии серийного производства.....**

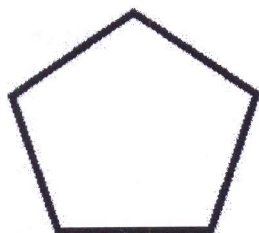
А. одновременно выпускают малое количество одинаковых деталей;

Б. постоянно повторяют выпуск больших партий ранее выпускавшихся изделий;


В. продолжительное время выпускают большой объем одинаковых изделий.

— 3. Выберите правильный ответ

Какая фигура обладает наибольшей устойчивостью?



а



б

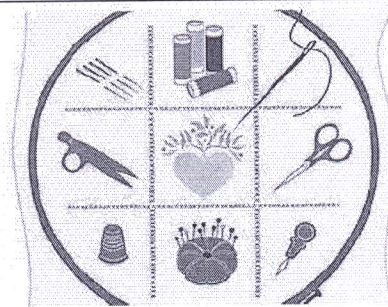


в

+ 4. Впишите слово

Как называется вид рукоделия, для которого используются материалы и оборудование, изображенные на рисунке?

Вязание



+ 5. Вставьте в текст А. Солодовникова название растения, используемого для производства волокна.

лен, голубой цветочек,

Сколько муки тебе суждено.

Мнут тебя, трепят и мочат,

Из травинки творя полотно.

+ 6. Расположите буквы в правильном порядке, разгадайте зашифрованное слово, получите название старинного, преимущественно северно-русского женского головного убора:

к к о о н и ш кокошник

+ 7. Назовите фрукт, который входит в рецепт таких блюд как шарлотка, витаминный салат, компот.

Яблоко

+ 8. Выберите правильный ответ

Техника оклеивания формы кусочками мягкой бумаги в несколько слоёв называется

А. папье-маше;

Б. кракле;

В. оригами;

Г. квиллинг.

+ 9. Ткачество - это.....

А. процесс образования пряжи;

Б. процесс прядения;

В. процесс производства ткани из волокон.

+ 10. Стежок - это.....

А. переплетение нитей в ткани между двумя проколами иглы;

Б. расстояние от срезов деталей до строчки;

В. ниточное соединение деталей.

Творческое задание

11.1. Составьте меню завтрака, включающее бутерброд (1 балл):

Чай

1

Яичница

Бутерброд

Салат

11.2. Перечислите продукты, которые потребуются для приготовления этого завтрака (1 балл):

1

Вода, заварка, сахарно-пшеница, яйца, молоко, соль, приправы, хлеб, сыр, колбаса, масло или майонез, огурец, помидор, масло.

11.3. Перечислите оборудование, которое потребуется (1 балл):

1

Нож, разделочная доска, тарелки, ложки, вилки, сковорода, кружки, лопаточка.

11.4. Опишите технологию приготовления бутерброда (2 балла):

2

Разрезаем хлеб; намажем его маслом (можно намазать горчицей, майонезом); разрезаем на тонкие кусочки сыра и колбасу; на намазанный маслом хлеб кладем сыр и колбасу (можно добавить мелко нарезанную зелень).